PERFIL MUNICIPAL DE SÃO JOSÉ DO PIAUÍ
Unidade de Políticas Públicas e Desenvolvimento Territorial

ADMINISTRAÇÃO PÚBLICA
Prefeito: Admaelton Bezerra Sousa

DADOS GERAIS
Microrregião (IBGE): Picos
Território (SEPLAN): Vale do Rio Guaribas
Território (SEBRAE): Picos
Distancia para Teresina: 281 km
Área: 373,34 km²
Densidade Demográfica: 17,9 hab/km²
Município de Origem: Picos
Data da Instalação: 12/04/1964
Fonte: IBGE / SEPLAN

DEMOGRAFIA
Evolução da População Residente: 101ª no PI

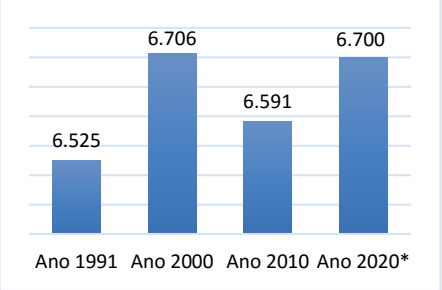

Fonte: IBGE: Censos Demográficos e População Estimada

População (ano 2010)	Total	%
Total	**6.608**	**100**
Homens	3.287	49,7
Mulheres	3.321	50,3
Urbana	1.935	29,3
Rural	4.673	70,7
Faixa Etária: 0 a 14	1.719	26,0
Faixa Etária: 15 a 59	3.977	60,2
Faixa Etária: 60 ou +	895	13,8

Fonte: IBGE – Censo/2010

INFRAESTRUTURA (ano 2010)

Total de Domicílios	**1.930**	**100%**
- Urbanos	601	31,1%
- Rural	1.329	68,9%

Fonte: IBGE – Censo/2010.

GESTÃO PÚBLICA EMPREENDEDORA

Legislação	Sim	Não
Lei Geral Implementada	X	
Política de Desenvolvimento	X	
Rede Simples Implantada	X	
Sala do Empreendedor		X

Fonte: SEBRAE/PI

INDICADORES MUNICIPAIS DE GESTÃO
- **IEGM - Índice de Efetividade da Gestão Municipal (ano 2018):** C 0,43 (Baixo Nível de Adequação)
- **IFGF - Índice Firjan de Gestão Fiscal (ano 2018):** 0,2675 (162) - 162ª PI
- **ISDEL – Índice Sebrae de Desenvolvimento Econômico Local (ano 2017):** 0,249 – 110ª PI
- **IFDM - Índice Firjan de Desenvolvimento Municipal (ano 2016):** 0,5690 Desenvolvimento Regular - 119ª PI
- **IDH - Índice de Desenvolvimento Humano (ano 2010):** 0,552 desenvolvimento baixo

Fontes: TCE-PI; Firjan; Sebrae; PNUD.

PRODUTO INTERNO BRUTO (R$ mil)
Evolução do PIB (R$ mil): 99ª no PI

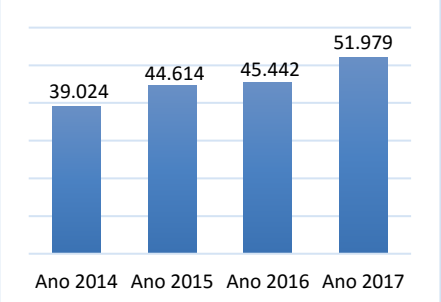

Fonte: IBGE

PIB por setor (ano 2017):

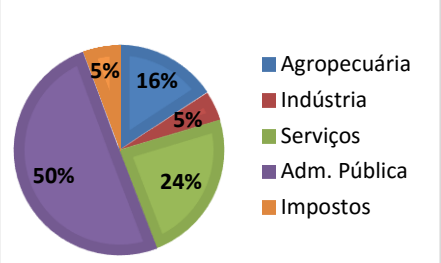

Fonte: IBGE

Evolução do PIB *Percapita* (R$):

Período	São José do Piauí	Teresina
Ano 2017	7.873	22.482
Ano 2016	6.879	22.611
Ano 2015	6.750	20.891

Fonte: IBGE

MERCADO DE TRABALHO (ano 2019)

Pessoas Registradas	Total	%
Total	**302**	**100%**
Comércio	34	11,3%
Serviços	9	3,0%
Indústria	12	4,0%
Construção Civil	0	0%
Adm. Pública	246	81,5%
Outros	1	0,3%

Fonte: Ministério da Economia

EMPRESAS (maio/2020)

Porte Econômico	Total
TOTAL	**135**
MEI	44
Microempresa – ME	85
Empresa de Pequeno Porte – EPP	04
Demais (Média, Grandes e Não Declarado)	02

Fonte: Receita Federal / DataSebrae

Setor Econômico	Total
Comércio	88
Serviços	25
Construção Civil	02
Indústria	18
Agropecuária	02

Fonte: Receita Federal / DataSebrae

Principais Atividades	Total
Minimercados, mercearias	32
Comércio var. Prod. farmacêuticos	08
Comércio var. de artigos do vestuário	05

Fonte: Receita Federal / DataSebrae

AGRICULTURA (ano 2019)

Culturas	Produção (t)	Valor (R$ mil)
Arroz	3	3
Castanha de Caju	189	473
Feijão	1.500	3.675
Limão	24	44
Mandioca	5.040	1.260
Milho	6.000	3.870
Soja		

Fonte: IBGE - Produção Agrícola Municipal/2019

PECUÁRIA (ano 2019)

Efetivo	Unid	Quantidade
Bovino	Cabeça	3.380
Caprino	Cabeça	350
Ovino	Cabeça	246
Suíno	Cabeça	2.890
Leite de Vaca	mil l	189
Mel de Abelha	Kg	76.560
Pesca - Tambaqui	kg	2.200
Pesca - Tilápia	kg	-

Fonte: IBGE - Produção da Pecuária Municipal/2019

EDUCAÇÃO (2019)

Nº de Matriculas	Total	%
TOTAL	**1.298**	**100,0**
Creche	30	2,3%
Pré escolar	165	12,7%
Fundamental – Inicial	484	37,3%
Fundamental – Final	368	28,4%
Médio	251	19,3%

Fonte: INEP

IDEB - Rede Pública Municipal (ano 2019)

Taxas	Resultado	Meta
Ano Iniciais	5,3	4,6
Anos Finais	4,0	4,3

Fonte: INEP

PROGRAMA BOLSA FAMÍLIA (ago/2020)
Total de Famílias Cadunico: 1.524
Total de Pessoas Cadastradas: 4.652
Percentual da População: 69,4%
Quant. de Famílias Beneficiadas: 1.030

SANEAMENTO BÁSICO (ano 2018)

Descrição	Dados
Índice de Atendimento Água	38,7%
Ligações Ativas de Água	854
Índice de Atendimento Esgoto	0%
Ligações Ativas de Esgoto	-

Fonte: SNIS

COMPRAS MUNICIPAIS (ano 2019)

Descrição	Quant	Valor (R$)
Total Homologado	32	5.431.033
Material de Consumo	19	3.705.799
Obras e Serviços	02	313.352
Mat. Permanente	-	0
Outros	01	116.900
Outros Serviços	10	1.294.981

Fonte: TCE. Mural das Licitações.

OUTRAS INFORMAÇÕES
Produção de Feijão (10ª PI); Potencial mineral de exploração de Argila Plástica.